

## Szerelési útmutató

### Arizona (S603) típusú ágyhoz

#### Tisztelt Vásárlónk!

Köszönjük, hogy megvásárolta termékünket! Ön egy minőségi bútorhoz jutott hozzá, amely rendeltetésszerű használat mellett hosszú élettartamú. Kérjük, összeszerelés előtt olvassa el figyelmesen az alábbi útmutatót, hogy az összeszerelés után bútora hosszú ideig lakása díszé maradjon.







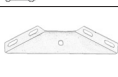
#### Tisztítás

A termék tisztítására a kereskedelemben kapható, kifejezetten bőr, műbőr bútorokhoz kifejlesztett tisztítószerket kell használni.

Az általános bútorápoló szerek használata nem ajánlott még akkor sem, ha használati útmutatójukban a bőrbútor szerepel.

Semmiképpen nem szabad szerves oldószer tartalmú szert használni!

A tisztítás megkezdése előtt ellenőrizze a tisztítószer alkalmasságát! Hordja fel a tisztítószer egy puha, tiszta kendőre, majd dörzsölje gyengéden a bőrhatású felületet egy nem látható helyen és győződjön meg róla, hogy az nem károsította a felületet!

Megnevezés	Mennyiség	
Fejvég	1 db	
Lábvég	1 db	
Oldal	2 db	
Ágyrács	1 db	
Láb (csavarral)	2 db	
Támasztóláb (csavarokkal)	2 db	
Sarokmerevítő	8 db	
Csavar M8x29 mm	32 db	