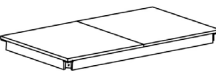
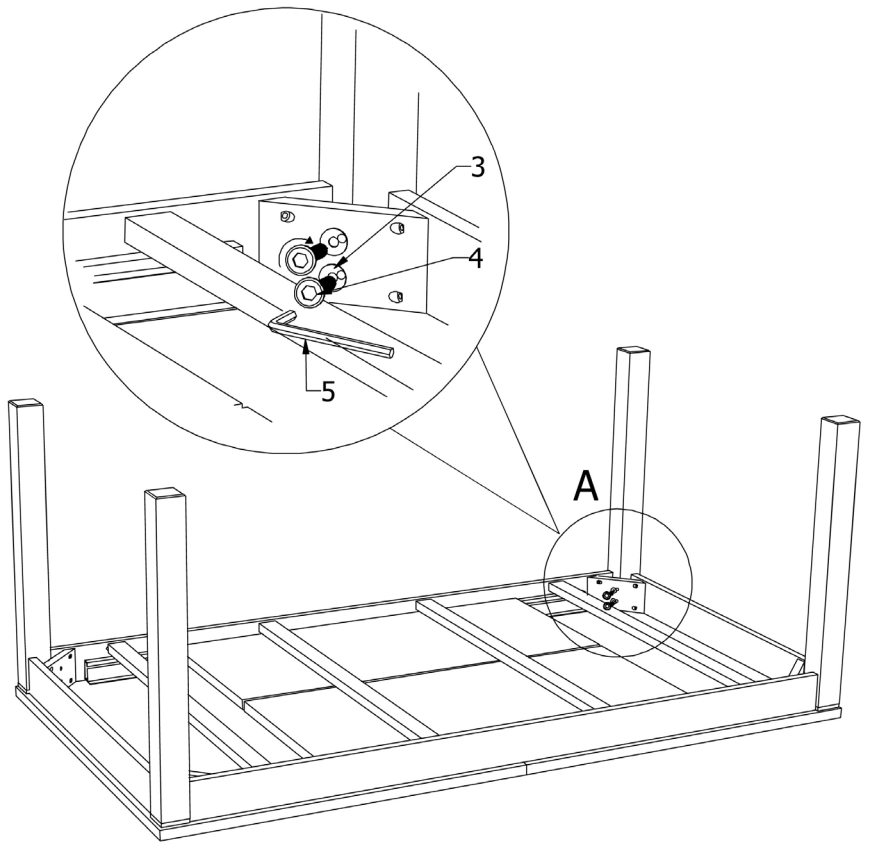
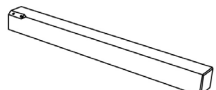



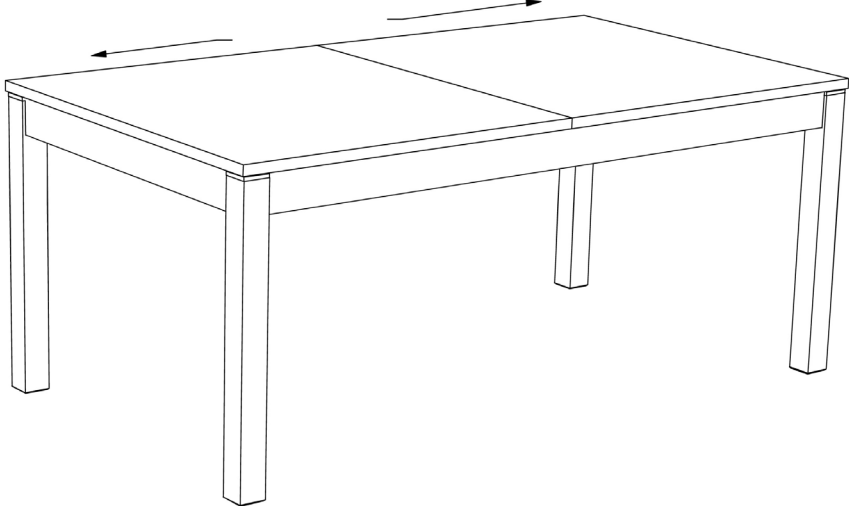


**Tisztelt Vásárlónk!**

Kérjük, összeszerelés előtt olvassa el figyelmesen az alábbi útmutatót!

A termék tisztítására a kereskedelemben kapható bútorápoló szerek alkalmasak.

Az összeszereléshez kövesse figyelmesen a mellékelt rajz lépéseit. Minden fa alkatrészt tiszta, puha felületre (pl. szőnyeg) helyezve végezze az összeszerelést, hogy elkerülje azok sérülését.

Alkatrészlista		
<p>1</p>  <p>Asztallap 1 db</p>		
<p>2</p>  <p>Asztalláb 4 db</p>		
<p>3</p>  <p>Alátét 8 db</p>		
<p>4</p>  <p>Csavar 8 db</p>		
<p>5</p>  <p>Imbuszkulcs 1 db</p>		
	<p><b>Az asztal kinyitása</b></p> <p>a)</p> 	

# Stilla<sup>®</sup>

## Szerelési útmutató

Tagus (S015) típusú asztalhoz

